

## Vous vous connectez à partir de votre ordinateur



### Connexion

Identifiant

Mot de passe

Se connecter

[Mot de passe oublié ?](#)

Déjà connecté sur un autre appareil ?

Uniquement depuis le navigateur Google Chrome

Accéder à l'application <https://bergonie-uniconnect.bordeaux.unicancer.fr>

Saisir l'identifiant et le mot de passe indiqués sur votre document d'authentification (apparaige\_20xxxxx.pdf)

*Attention à ne pas enregistrer ce mot de passe car il vous sera demandé de le changer par la suite*

**Si vous n'avez pas eu votre document d'authentification et que vous désirez vous connecter en tant que patient, vous pouvez l'obtenir en vous connectant au site internet : <https://www.bergonie.fr/applicationpatient>**

**Puis cliquer sur « Identifiants » « Comment les obtenir »**



### Conditions générales d'utilisation

Pour utiliser l'application, merci d'accepter les conditions générales d'utilisation. Cliquez sur le lien pour accéder au document de consentement.

#### 1. Préambule et mentions légales

Les présentes Conditions Générales d'Utilisation (CGU) ont pour objet de définir les modalités de mise à disposition de l'Application Bergonié Uniconnect, ci après nommée « l'Application » et les conditions d'utilisation de l'Application par l'Utilisateur. L'Application est mise à disposition par l'Établissement - dans le cadre de la prise en charge de l'Utilisateur. L'Application n'est utilisée en tant qu'application web et peut être installée sur tout type de matériel.

Tout accès et/ou utilisation de l'Application suppose l'acceptation et le respect des présentes Conditions et leur acceptation sans réserve. Dans le cas où l'Utilisateur ne souhaite pas accepter tout ou partie des présentes conditions générales d'utilisation, il est demandé de ne pas utiliser l'Application.

Les présentes conditions générales d'utilisation et l'obligation de leur acceptation sont disponibles dans le dossier de confidentialité. Les conditions applicables sont celles en vigueur sur l'Application au moment de leur utilisation.

L'Application est offerte par le prestataire de santé, sous la responsabilité de l'Établissement, dans le cadre de la prise en charge de l'Utilisateur. L'Établissement s'engage à garantir la confidentialité des données de l'Utilisateur. L'Utilisateur des données de l'Utilisateur en particulier, les données sur les composants utilisés dans la construction de l'Application sont disponibles sur <http://www.unicancer.fr/mentions-legales>

#### 2. Définitions

Application : cette application est un outil proposé par l'Établissement dans le cadre de prises en charge dédiées.

Contenu : Ensemble des données contenues dans l'Application créés et modifiés par l'Utilisateur au jour de son utilisation.

Établissement : Institut Bergonié

Utilisateur : patient pris en charge dans l'Établissement, ayant téléchargé l'Application sur un équipement informatique compatible et connecté.

#### 3. Protection de l'Application - Propriété intellectuelle

J'accepte les conditions d'utilisation

Accepter les conditions générales d'utilisation (Tout en bas de la page de navigation).



Confirmez-vous ces informations ?






HOMME TEST16ANS

Né le 01/03/1997

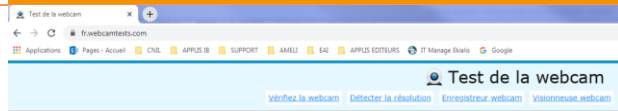
Oui

Non

Vérifier puis confirmer vos données personnelles en cliquant sur **Oui**

	<p>Cliquer sur « <b>M'envoyer un SMS</b> »</p> <p><i>Le SMS peut mettre quelques minutes à arriver. L'expéditeur est « <b>BERGONIE</b> », celui-ci peut être bloqué dans vos messages indésirables (SPAM).</i></p>
	<p>Saisir le code de vérification envoyé par SMS et cliquer sur le bouton « <b>Valider</b> »</p>
	<p>Cliquer sur le bouton : « <b>Choisir mon mot de passe</b> »</p>
	<p>Saisir le mot de passe choisi, en respectant les règles, et le confirmer dans le champ « Confirmation du mot de passe »</p>
	<p>Cliquer ensuite sur « <b>Accéder à l'application</b> »</p>

## Astuce : Vérification du bon fonctionnement de votre Webcam



Taper l'URL <https://fr.webcamtests.com/> pour vérifier la bonne utilisation de votre Webcam. Si elle est bien détectée, cliquer sur Tester, sinon essayer de forcer son démarrage